

**Título:**  
CRA 1ª, 2ª e 3ª Séries da 11ª Emissão Fortaleza

**Data de Emissão:**  
21/05/2019

**Data de Vencimento:**  
30/08/2022

**Data dos Eventos de Amortização e Juros:**  
30/08/2021 – Juros  
30/08/2022 – Juros e Amortização

**Taxa:**  
Série 1 – CDI + 5% a.a  
Série 2 – CDI + 7% a.a  
Série 3 – Taxa Pré 1% a.a

**Valor Nominal:**  
R\$ 17.600.000,00

**Garantias:**  
R\$ 20.000.000,00

**Séries e Classes:**  
Série Sênior – 60%  
Série Mezanino – 15%  
Série Subordinada – 25%

**Agente Fiduciário:**  
VÓRTX

**Custodiante:**  
VÓRTX

**Auditor:**  
KPMG

**Escriturador:**  
VÓRTX

**Consultoria:**  
ECO CONSULT

**INFORMAÇÕES DA CARTEIRA**

Total de recebíveis vinculados na Carteira:  
**R\$ 14.235.056,01**

Valor total revolvido no mês de referência:  
**R\$ 0,00**

Total de recebíveis vincendos:  
**R\$ 0,00**

Valor total de recebimentos durante o mês de referência:  
**R\$ 0,00**

Porcentagem de recebíveis quitados diretamente pela Cedente:  
**0,00%**

Total de recebíveis vencidos:  
**R\$ 14.235.056,01**

**INFORMAÇÕES FINANCEIRAS**

Caixa disponível para Revolvência:  
**R\$ 0,00**

Caixa Fundo de Despesas:  
**R\$ 47,97**

Caixa Fundo de Retenção:  
**R\$ 3.685,10**

Total de Garantias:  
**R\$ 14.238.789,08\***

**INFORMAÇÕES ESTOQUE**

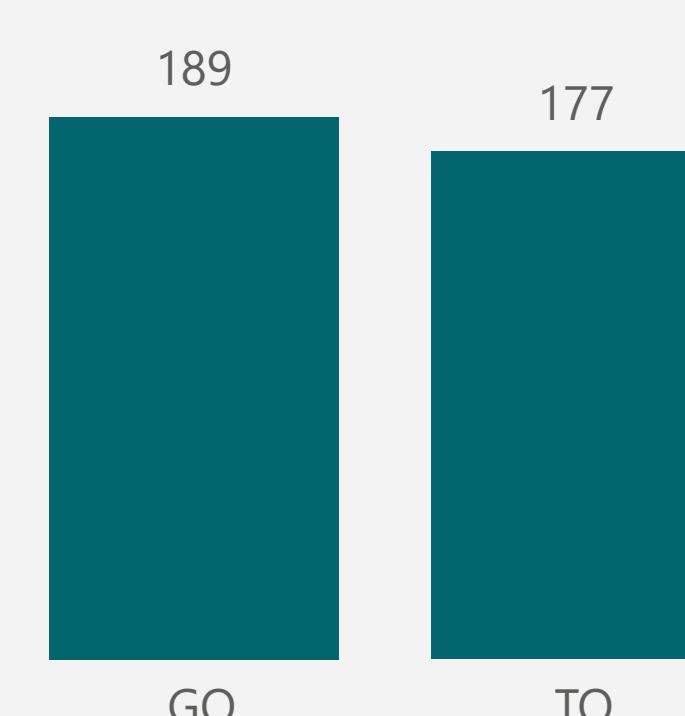
Total de Estoque:  
**Não Aplicável**

**SALDO DEVEDOR CRA**  
Série 1: R\$ 12.533.934,08  
Série 2: R\$ 3.187.037,62  
Série 3: R\$ 4.484.365,60

CRITÉRIO DE ELEGIBILIDADE DA CARTEIRA DE RECEBÍVEIS

DESCRIMINAÇÃO	QTD	VALOR	ADERÊNCIA AO TS
TOTAL DE SACADOS ELEGÍVEIS	321	R\$ 13.042.534,42	Aderente
TOTAL DE SACADOS NÃO ELEGÍVEIS	0	R\$ 0,00	Aderente
TOTAL DE SACADOS NOVOS 2.000.000,00	48	R\$ 1.192.521,59	Aderente
PARTES RELACIONADAS 1.200.000,00	3	R\$ 1.200.000,00	Aderente
PORCENTAGEM DE SUBSTITUIÇÃO 10%		R\$ 0,00	Aderente
CONCENTRAÇÃO MÁXIMA DE RECEBÍVEIS POR SACADO 3%		R\$ 600.000,00	Aderente
TOTAL DA CARTEIRA DE RECEBÍVEIS INDICADO NO TERMO DE SECURITIZAÇÃO		R\$ 20.000.000,00	*Aderente

**Concentração de Recebíveis/Região**



TOTAL DE RECEBÍVEIS VENCIDOS POR FAIXA DE ATRASO

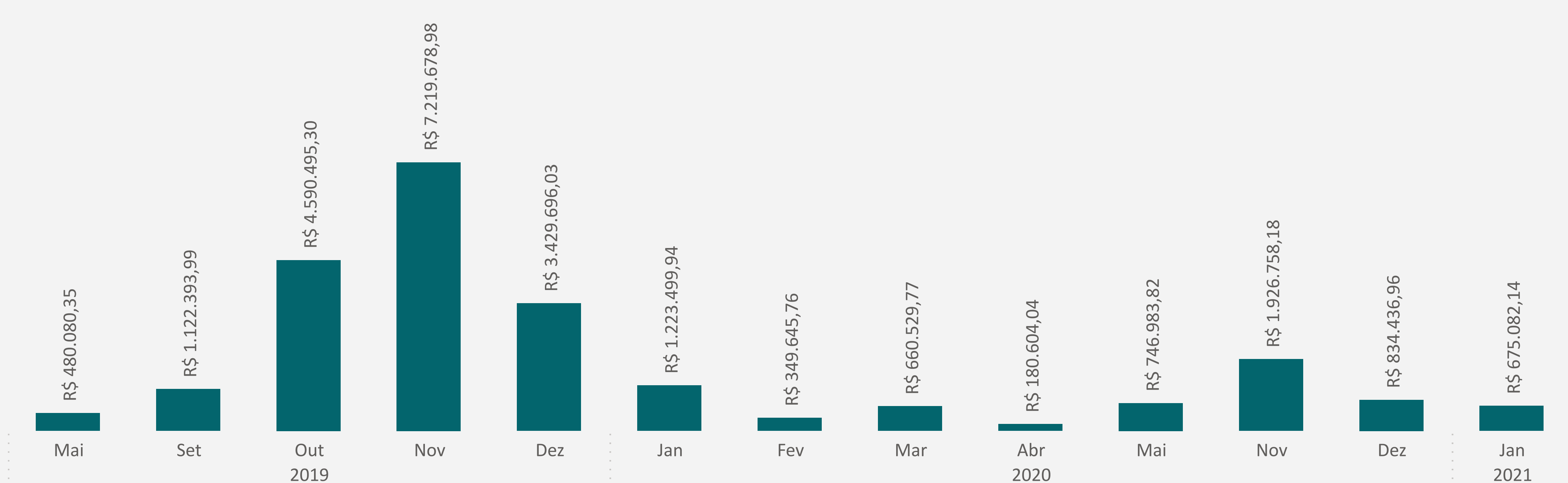
DIAS EM ATRASO	QTDE	VALOR
01 a 15 dias	0	R\$ 0,00
16 a 30 dias	0	R\$ 0,00
31 a 60 dias	0	R\$ 0,00
61 a 90 dias	0	R\$ 0,00
91 a 120 dias	0	R\$ 0,00
121 a 180 dias	0	R\$ 0,00
Acima 180 dias	369	R\$ 14.235.056,01

**Posição de Recebíveis em Carteira**

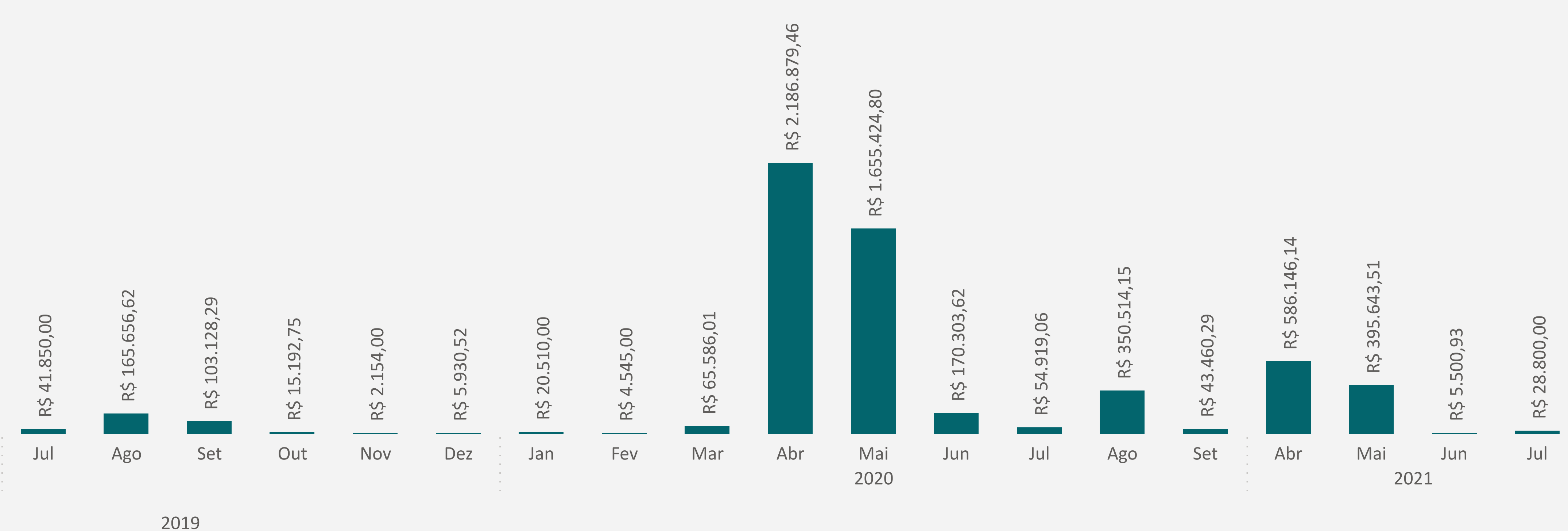
Recebíveis ● Vincendo ● Vencidos



**Histórico de Aquisição de Recebíveis**



**Histórico de Adimplência da Carteira de Recebíveis**



Nota: De acordo com a Assembleia realizada em 17 de março de 2023 foi aprovado o vencimento antecipado do CDCA nº 001/2022-FOR